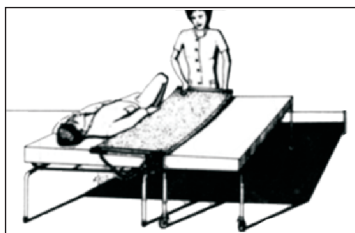


# Návod k obsluze


## Překládací zařízení Samarit Rollbord



1. Rollbord přeneste k pacientovi zavěšený na rameni (váží pouze 3kg).



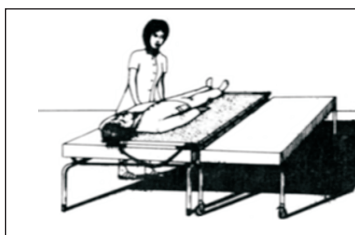
2. Rollbord rozložte a položte podél pacienta.



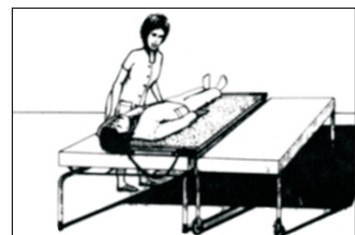
3. Nohou zablokujte kolečko u postele, operačního stolu, transportního nosítka, atd. a přezkoušejte brzdu.



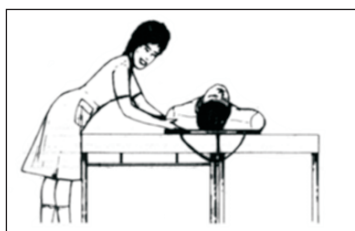
4. Pacienta lehce otočte na bok směrem k sobě.




5. Rollbord podložte pod pacienta minimálně 1/3 plochy.



6. Přiložte jednu ruku pod rameno a druhou na bok pacienta.



7. Zatlačením na rameno a kyčel lehce posunete pacienta na druhé lůžko.



8. U širokých postelí můžete pacienta přisunout blíže ke spojení lůžek a až následně přesunout.



9. Lehce pootočte pacienta směrem k sobě a Rollbord uvolněte.



10. Položte pacienta zpět na záda, vyjměte Rollbord a v případě potřeby ho očistěte a dezinfikujte.

**Podložením hlavy zabráníte možnosti namotání vlasů na Rollbord. Přesouvání je možné i v polosedě.**

**Čištění: čistěte všemi bezbarvými dezinfekčními prostředky používanými ve zdravotnictví**