

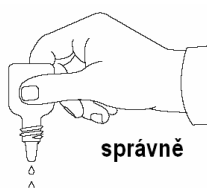


## NOW<sup>®</sup> Legionella

### Provedení testu

Úplná verze a provedení testu a **kontrolního stanovení** je obsažena v příbalovém listu

1. Vytemperujte vzorek pacienta/kontrolní tampon na laboratorní teplotu (15-30 °C) a těsně před použitím odstraňte ochrannou folii. Kazetu položte na stůl vodorovně.
2. Ponořte Binax tampon do testovaného vzorku moče. Než tampon vyjmete, dotkněte se jím stěny nádoby, aby jste odstranili přebytečnou moč.
3. Zasuňte tampon do spodní jamky tak, aby byl celý vidět v horní jamce.
4. Z kapací lahvičky z výšky asi 1-2 cm kápněte **2** kapky Reagentu A do spodní jamky.



Poznámka: Nepřesné dávkování tekutiny může způsobit chybné provedení testu

5. Odstraňte adhezivní pásku na pravé straně testovací kazety a zavřete kazetu. Výsledek přečtěte za 15 min. Některé pozitivní vzorky mohou být čitelné dříve než v 15 minutách.



Výsledek přečtěte v okénku

**Poznámka:** Je nutné, aby tampon po celých 15 minut držel v jamce a nevypadl nebo se nepohnul.

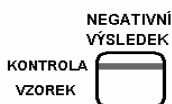
### Testování kontrolních tamponů

Otevřete testovací kazetu těsně před testováním a kazetu položte na stůl vodorovně

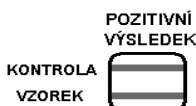
1. Zasuňte tampon do spodní jamky tak, aby byl celý vidět v horní jamce.
2. Z kapací lahvičky z výšky asi 1-2 cm kápněte **6** kapek Reagentu A do spodní jamky.
3. Odstraňte adhezivní pásku na pravé straně testovací kazety a zavřete kazetu. Výsledek přečtěte za 15 min. Některé pozitivní vzorky mohou být čitelné dříve než v 15 minutách.

### Interpretace výsledků

Výsledky přečtěte za 15 minut



**Negativní výsledek** dává jednu růžovo-červenou kontrolní linii horní části okénka. To znamená, že test je negativní, proběhl správně a moč neobsahuje antigen *L. pneumophila* sérotyp 1.



**Pozitivní výsledek** dává dvě růžovo-červené linie. Jednu kontrolní v horní části okénka a jednu v dolní části, která znamená přítomnost antigenu *L. pneumophila* sérotyp 1. Vzorky moči se slabší pozitivitou dávají slabší linie, ale **každá i slabá vzorková linie je považována za pozitivní výsledek.**



**Chybný výsledek** - pokud se neobjeví žádná linie nebo se objeví jen linie v dolní části okénka je test chybný a měl by být opakován.